

# Deltag i en livestreaming fra Ipad/Iphone

For at kunne deltage i streamingen fra en Ipad/Iphone, skal du først installere appen Microsoft Teams fra Apples AppStore

Dernæst skal du logge ind i Teams med en eksisterende Teams-konto eller oprette en ny (se nedenfor, for vejledninger). Når du modtager et invitationslink fra os, kan du åbne det med din Microsoft Teams app, og så er du med i livestreamingen.

- Jeg har allerede adgang til Office365 via mit arbejde/skole (eller har allerede oprettet en brugerprofil hos Microsoft Teams)

Så er det meget nemt, for så har du formentlig allerede en brugerprofil med indbygget adgang til Microsoft Teams.

- a. Åbn linket med din Teams-app
- b. Log på med din arbejdskonto eller skolekonto:



Log på med din arbejds- eller skolekonto.

Mail, telefon eller brugernavn

Log på

Hjælp til logon



- Jeg har ikke Office365 via mit arbejde

Så skal du have oprettet en teamskonto med en af dine mailadresser:

- a. Åbn din Teams-app
- b. Vælg "Tilmeld dig gratis" i bunden af skærmen:





Vælg en konto at logge på med


 Folkeuniversitetet i Aarhus  
mk@fuau.dk

 Folkeuniversitetet  
info@fuau.dk

 Log på med en anden konto



c. Indtast din mailadresse og tryk "Næste":



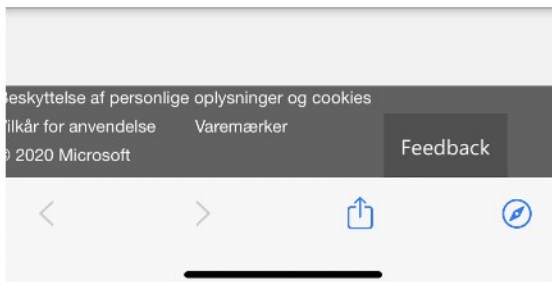
d. Vælg "For arbejde" og tryk "Næste":



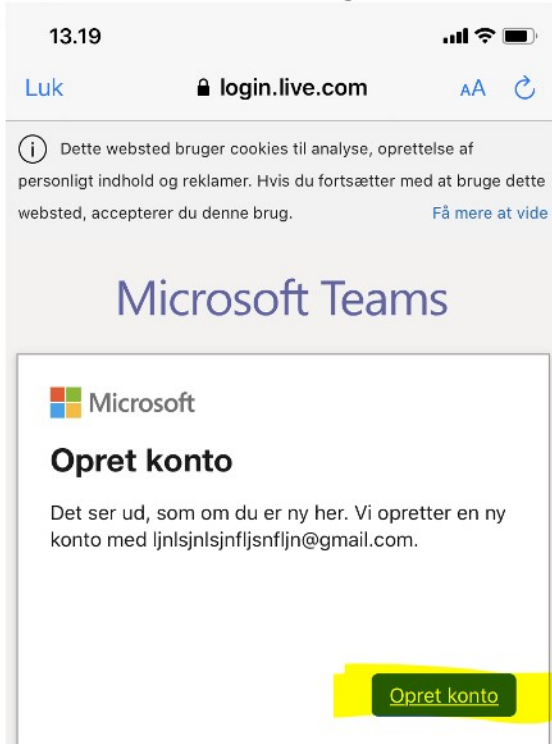
### Hvordan vil du bruge Teams?

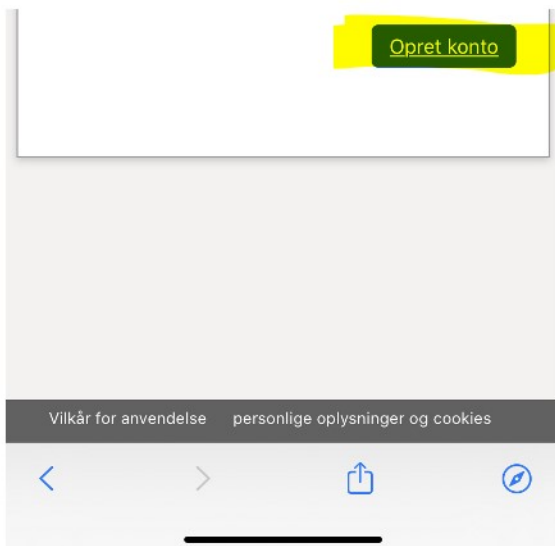
- Til skolen**  
For at tilslutte studerende og fakulteter til kurser og projekter i klasseværelset eller online
- For venner og familie**  
Til at foretage lyd- eller videoopkald i hverdagen
- For arbejde**  
For at arbejde med holdkammerater, uanset hvor de er

Næste

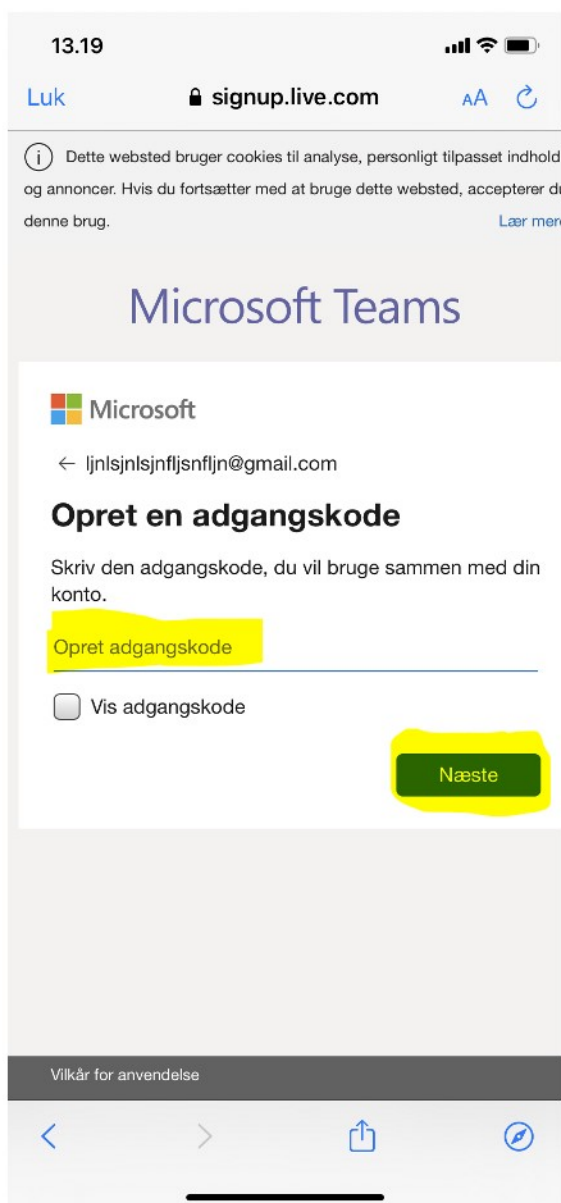


- e. Klik på "Opret konto"  
Nu dannes der en Microsoft Teams konto, som du fremover kan bruge, når du skal logge på teams.  
Din mailadresse bliver dit brugernavn til Teams:





- f. Du skal vælge en adgangskode, som skal bruges når du logger ind på din Teams-konto i fremtiden, og derefter trykke på "Næste":



- g. Udfyld navn og virksomhedsnavn (det behøver ikke at svare til virkeligheden) og klik på "Konfigurer Teams":



h. Log på Teams med din nye konto:



Log på med din arbejds- eller skolekonto.

julemandsperson@hotmail.com


Log på

[Hjælp til logon](#)



14.13  
Teams

Annuller Hent koder

 Microsoft

← julemandsperson@hotmail.com

## Indtast adgangskode

●●●●●●●●

Har du glemt adgangskoden?

Log på

^ v OK

[Vilkår for anvendelse](#) [personlige oplysninger og cookies](#)

- i. Nu er du i mål og kan åbne invitationslinket med din Microsoft Teams-app